



Sondage sur le vapotage

sondage réalisé par  pour **#sovape**

Septembre 2019

METHODOLOGIE & NOTE DE LECTURE



Méthodologie



Recueil

Enquête réalisée auprès d'un échantillon de Français interrogés par Internet du **5 au 6 septembre 2019**.



Echantillon

Echantillon de **1000 personnes**, représentatif de la population française âgée de **18 ans et plus**.

La représentativité de l'échantillon a été assurée grâce à la méthode des quotas appliquée aux variables suivantes : sexe, âge, professions de la personne de référence du ménage et de la personne interrogée, région et catégorie d'agglomération.

Le profil des répondants

Q3. Vous personnellement...

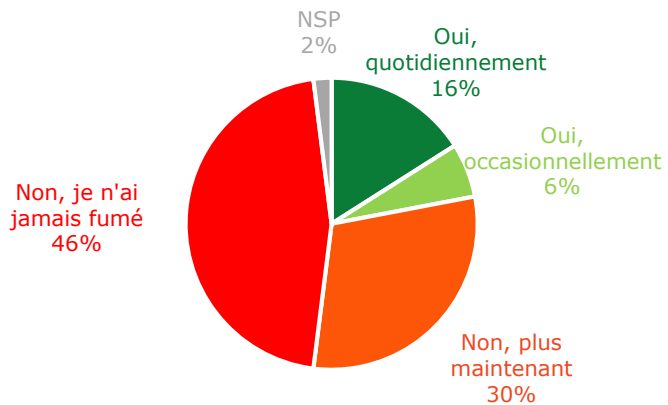
Base : A tous (1000 répondants)

Fumez-vous ?

S/T Oui

22%

Moins de 50 ans : 27%
Employés/ouvriers : 29%

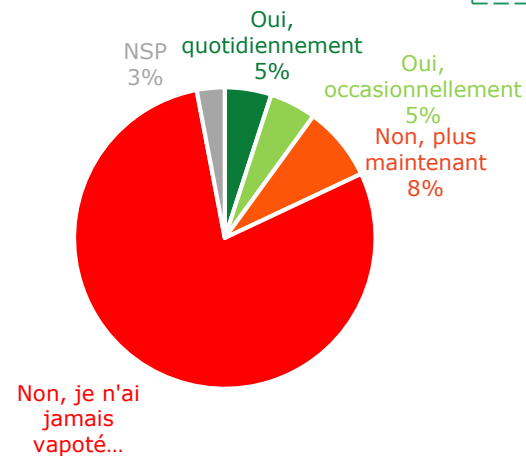


Vapotez-vous ?

S/T Oui

10%

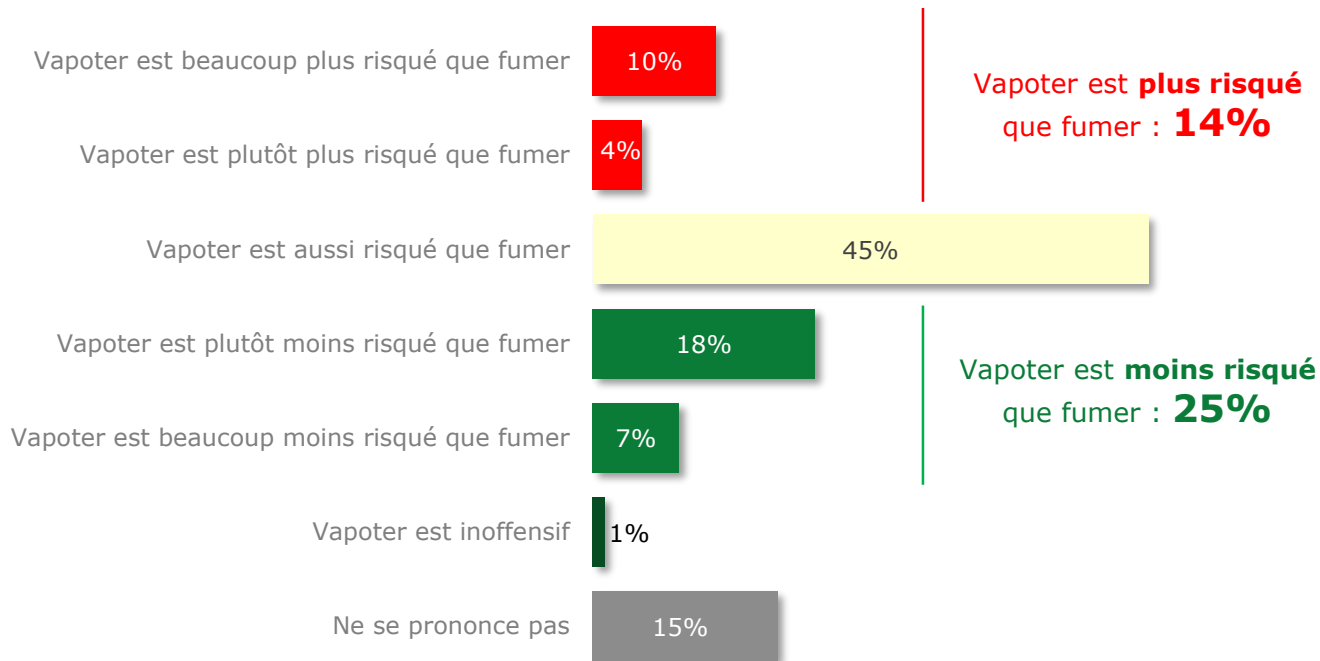
18-24 ans : 22%
Employés/ouvriers : 14%
Fumeurs : 27%



45% des Français de plus de 18 ans pensent que vapoter est aussi risqué que fumer

Q1. Vous personnellement, que pensez-vous du vapotage par rapport aux cigarettes pour les risques sur la santé ?

Base : A tous (1000 répondants)



Résultats détaillés

Q1. Vous personnellement, que pensez-vous du vapotage par rapport aux cigarettes pour les risques sur la santé ?

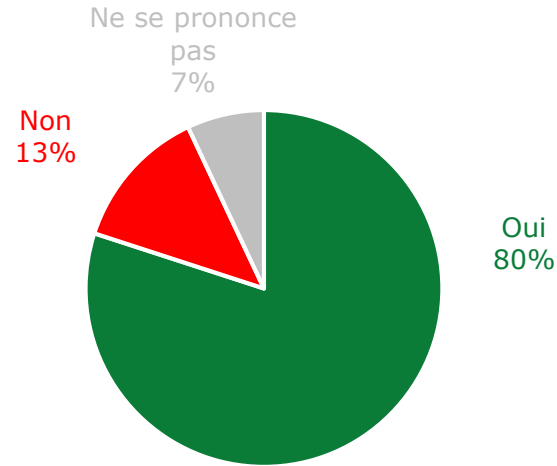
Base : A tous

		Sexe		Age			CSP			Fumeur		Vapoteur	
	Total	Homme	Femme	Moins de 35 ans	35-49 ans	50 ans et plus	CSP +	CSP -	Inactifs	Oui	Non	Oui	Non
Vapoter est plus risqué que fumer	14%	13%	14%	18%	16%	10%	12%	18%	12%	20%	12%	15%	14%
Vapoter est aussi risqué que fumer	45%	45%	45%	40%	40%	50%	46%	42%	46%	38%	48%	17%	49%
Vapoter est moins risqué que fumer	25%	25%	26%	27%	25%	25%	32%	21%	25%	29%	25%	56%	23%

La majorité des Français (80%) pense que la nicotine est cancérigène

Q2. Pensez-vous que la nicotine est cancérigène ?

Base : A tous (1000 répondants)



Résultats détaillés

Q2. Pensez-vous que la nicotine est cancérigène ?

Base : A tous

	Sexe			Age			CSP			Fumeur		Vapoteur		Perception des risque		
	Total	Homme	Femme	Moins de 35 ans	35-49 ans	50 ans et plus	CSP +	CSP -	Inactifs	Oui	Non	Oui	Non	Vapoter est plus risqué que fumer	Vapoter est aussi risqué que fumer	Vapoter est moins risqué que fumer
Oui	80%	76%	84%	74%	80%	84%	76%	82%	83%	68%	85%	61%	84%	87%	85%	74%
Non	13%	15%	11%	17%	13%	11%	18%	10%	11%	26%	9%	28%	11%	11%	11%	20%